


'GOB.DPTAL. BOQUERÓN'
 CRLEJ03
 SSEAF


LISTADO DE EJECUCION DE INGRESOS
DEL: 01/09/2019 AL: 31/12/2019

FECHA: 23/01/2020
 HORA: 14:45:48
 PAGINA: 1

Grupo Sub-grupo Origen Detalle	DESCRIPCION	FF	PRESUPUESTO INICIAL	MODIFICACIONES	PRESUPUESTO VIGENTE	DEVENGADO	RECAUDADO	PORCENTAJE
NIVEL : 22 GOBIERNOS DEPARTAMENTALES			4.125.759.157	616.227.845	4.741.987.002	756.878.543	756.878.543	15,9612 %
ENTIDAD: 16 GOBIERNO DEPARTAMENTAL DE BOQUERÓN			4.125.759.157	616.227.845	4.741.987.002	756.878.543	756.878.543	15,9612 %
100	INGRESOS CORRIENTES		4.125.759.157	616.227.845	4.741.987.002	756.878.543	756.878.543	15,9612 %
150	TRANSFERENCIAS CORRIENTES		4.125.759.157	616.227.845	4.741.987.002	756.878.543	756.878.543	15,9612 %
153	TRANSF.CONSLID. DE ENTID.Y ORGAN. DEL ESTADO POR COPARTIC.		4.125.759.157	616.227.845	4.741.987.002	756.878.543	756.878.543	15,9612 %
70	APORTES DEL GOB. CENTRAL CON ROYALTIES Y COMPENSACIONES	30	4.125.759.157	616.227.845	4.741.987.002	756.878.543	756.878.543	15,9612 %
TOTAL GENERAL:			4.125.759.157	616.227.845	4.741.987.002	756.878.543	756.878.543	15,9612 %


 Elvira Duarte Cardozo
 Secretaria de Administración y Finanzas
 Gobernación XVI Dpto. Boquerón





 Dr. Dario Medina Velázquez
 Gobernador
 Gobernación XVI Dpto. Boquerón


'GOB.DPTAL. BOQUERÓN'
 CRLE.003
 SSEAF


LISTADO DE EJECUCION DE INGRESOS
DEL: 01/09/2019 AL: 31/12/2019

FECHA: 23/01/2020
 HORA: 14:48:26
 PAGINA: 1

Grupo Sub-grupo Origen Detalle	DESCRIPCION	FF	PRESUPUESTO INICIAL	MODIFICACIONES	PRESUPUESTO VIGENTE	DEVENGADO	RECAUDADO	PORCENTAJE
NIVEL : 22 GOBIERNOS DEPARTAMENTALES			10.651.868.794	2.464.911.379	13.116.780.173	3.405.673.904	3.405.673.904	25,9643 %
ENTIDAD: 16 GOBIERNO DEPARTAMENTAL DE BOQUERÓN			10.651.868.794	2.464.911.379	13.116.780.173	3.405.673.904	3.405.673.904	25,9643 %
200	INGRESOS DE CAPITAL		10.651.868.794	2.464.911.379	13.116.780.173	3.405.673.904	3.405.673.904	25,9643 %
220	TRANSFERENCIAS DE CAPITAL		10.651.868.794	2.464.911.379	13.116.780.173	3.405.673.904	3.405.673.904	25,9643 %
223	TRANSFER.CONSolid. DE ENT.Y ORG.DEL EST.POR COPARTICIPACION		10.651.868.794	2.464.911.379	13.116.780.173	3.405.673.904	3.405.673.904	25,9643 %
70	APORTES DEL GOBIERNO CENTRAL CON ROYALTIES	30	10.651.868.794	2.464.911.379	13.116.780.173	3.405.673.904	3.405.673.904	25,9643 %
	TOTAL GENERAL:		10.651.868.794	2.464.911.379	13.116.780.173	3.405.673.904	3.405.673.904	25,9643 %


 Elvira Arte Carroza
 Secretaria de Administración y Finanzas
 Gobernación XVI Dpto. Boquerón


 Dr. Mario Medina Velázquez
 Gobernador
 Gobernación XVI Dpto. Boquerón



LISTADO DE EJECUCION PRESUPUESTARIA DE GASTOS
SOBRE MOVIMIENTOS DESDE EL 01/09/2019 AL 31/12/2019

Nivel de Impresión: '7. OBJETO'

Grupo Sub-grupo Obj. F.F. O.F. PAIS. DPT	DESCRIPCION	PRESUPUESTO VIGENTE	PLAN FINANCIERO	OBLIGADO	SALDO PRESUPUESTARIO	SALDO PLAN FINANC.	PAGADO	DEUDA FLOTANTE (O.P.)	% EJE
Entidad: 22 16	GOBIERNO DEPARTAMENTAL DE BOQUERÓN	13.388.377.054	13.388.377.054	10.996.697.396	2.391.679.658	2.391.679.658	8.708.296.246	2.288.401.150	82
Tipo: 2	PROGRAMAS DE ACCIÓN	13.388.377.054	13.388.377.054	10.996.697.396	2.391.679.658	2.391.679.658	8.708.296.246	2.288.401.150	82
Programa: 1	DESARROLLO SOCIAL EQUITATIVO	13.388.377.054	13.388.377.054	10.996.697.396	2.391.679.658	2.391.679.658	8.708.296.246	2.288.401.150	82
Subprograma: 1	SECTOR EDUCATIVO	10.923.414.092	10.923.414.092	8.531.734.434	2.391.679.658	2.391.679.658	8.243.334.284	2.288.400.150	78
500	INVERSION FÍSICA	7.225.969.640	7.225.969.640	4.967.016.480	2.258.953.168	2.258.953.168	4.965.467.732	548.748	89
520	CONSTRUCCIONES	6.248.050.896	6.248.050.896	4.120.005.980	2.128.044.916	2.128.044.916	4.119.457.232	548.748	88
520 30 3 1 16	CONSTRUCCIONES	6.248.050.896	6.248.050.896	4.120.005.980	2.128.044.916	2.128.044.916	4.119.457.232	548.748	88
540	ADQUISICIONES DE EQUIPOS DE OFICINA Y COMPUTACION	977.918.752	977.918.752	847.010.500	130.908.252	130.908.252	847.010.500	0	87
540 30 3 1 16	ADQUISICIONES DE EQUIPOS DE OFICINA Y CC	977.918.752	977.918.752	847.010.500	130.908.252	130.908.252	847.010.500	0	87
800	TRANSFERENCIAS	3.564.717.954	3.564.717.954	3.564.717.954	0	0	1.278.866.552	2.287.851.402	100
840	TRANSFERENCIAS CORRIENTES AL SECTOR PRIVADO	3.564.717.954	3.564.717.954	3.564.717.954	0	0	1.278.866.552	2.287.851.402	100
848 30 3 1 16	TRANSFERENCIAS PARA ALIMENTACIÓN ESCO	3.564.717.954	3.564.717.954	3.564.717.954	0	0	1.278.866.552	2.287.851.402	100
900	OTROS GASTOS	132.726.490	132.726.490	0	132.726.490	132.726.490	0	0	0
960	DEUDAS PENDIENTES DE PAGO DE GASTOS CORRIENTES DE EJ	132.726.490	132.726.490	0	132.726.490	132.726.490	0	0	0
960 30 3 1 16	DEUDAS PENDIENTES DE PAGO DE GASTOS C	132.726.490	132.726.490	0	132.726.490	132.726.490	0	0	0
Subprograma: 4	SECTOR OBRAS PÚBLICAS Y VIALES	2.464.962.962	2.464.962.962	2.464.962.962	0	0	2.464.961.962	1.000	100
500	INVERSION FÍSICA	2.464.962.962	2.464.962.962	2.464.962.962	0	0	2.464.961.962	1.000	100
520	CONSTRUCCIONES	2.464.962.962	2.464.962.962	2.464.962.962	0	0	2.464.961.962	1.000	100
520 30 3 1 16	CONSTRUCCIONES	2.464.962.962	2.464.962.962	2.464.962.962	0	0	2.464.961.962	1.000	100
Total General :		13.388.377.054	13.388.377.054	10.996.697.396	2.391.679.658	2.391.679.658	8.708.296.246	2.288.401.150	


 Elvira Duarte Cardozo
 Secretaria de Administración y Finanzas
 Gobernación XVI Dpto. Boquerón



 Dario Medina Velazquez
 Gobernador
 Gobernación XVI Dpto. Boquerón

Informe de Resultados de Gestión de Recursos Específicos - Año 2019

O.G. desde: 0 a 999


3er. Cuatrimestre
F.F. desde: 30 a 30


O.F. desde: 3 a 3

Nivel: 22 GOBIERNOS DEPARTAMENTALES
Entidad: 16 GOBIERNO DEPARTAMENTAL DE BOQUERÓN
Tipo: 2 PROGRAMAS DE ACCIÓN
Programa: 1 DESARROLLO SOCIAL EQUITATIVO
SubProg.: 1 SECTOR EDUCATIVO
Proyecto: 0 *
Resultado: OTORGAMIENTO DE BECAS

Nº	Producto	Medida	Planificación						Ejecución				% de Ejecución				
			Productiva			Financiera			Productiva		Financiera		Productiva		Financiera		
			Meta Anual	Meta Cuatrimestral	Meta Semestral	Plan Finan. Anual	Plan Finan. Cuatrimestral	Plan Financiero Semestral	Avance Cuatrimestral	Avance Acumulado	Ejecución Cuatrimestral	Ejecución Acumulada	Anual	Cuat.	Anual	Cuat.	
1312	ALIMENTO ESCOLAR PROVISORIO	ALUMNOS	12.128	12.128	10.107	3.697.444.444	0	3.564.717.954	12.128	12.128	0	3.697.444.444	100,00	100,00	100,00	0,00	
O.G. 800	F.F. O.F. DPTO.					3.564.717.954	0	3.564.717.954			0	3.564.717.954					
840						3.564.717.954	0	3.564.717.954			0	3.564.717.954					
848	30 3	16				3.564.717.954	0	3.564.717.954			0	3.564.717.954					
O.G. 900	F.F. O.F. DPTO.					132.726.490	0	0			0	132.726.490					
960						132.726.490	0	0			0	132.726.490					
960	30 3	16				132.726.490	0	0			0	132.726.490					
228	CONSTRUCCIONES EDUCATIVAS	OBRAS	5	5	5	7.225.969.648	0	6.011.364.649	5	5	434.760.172	6.616.381.651	100,00	100,00	91,56	0,00	
O.G. 500	F.F. O.F. DPTO.					7.225.969.648	0	6.011.364.649			434.760.172	6.616.381.651					
520						6.248.050.896	977.918.752	5.033.445.897			434.760.172	5.769.371.151					
520	30 3	16				6.248.050.896	977.918.752	5.033.445.897			434.760.172	5.769.371.151					
540						977.918.752	977.918.752	977.918.752			0	847.010.500					
540	30 3	16				977.918.752	977.918.752	977.918.752			0	847.010.500					
						Total	10.923.414.092	0	9.576.082.603			434.760.172	10.313.826.095				

SubProg.: 4 SECTOR OBRAS PÚBLICAS Y VIALES
Proyecto: 0 *
Resultado: OBRAS DE INFRAESTRUCTURAS REALIZADAS Y/O MEJORADAS

Eivira 
Secretaría de Administración,
Calles 10 y 11, Dpto. Boquerón


Dr. Darío Medina Velázquez
Governador
Boquerón XVI Dpto. Boquerón

Observación: Las metas y avances productivos están vinculados a los recursos financieros de todos los OG, FF y OF.

SIAF

4 (cuatro)


Informe de Resultados de Gestión de Recursos Específicos - Año 2019



O.G. desde: 0 a 999

3er. Cuatrimestre
 F.F. desde: 30 a 30

O.F. desde: 3 a 3

N°	Producto	Medida	Planificación						Ejecución				% de Ejecución				
			Productiva			Financiera			Productiva		Financiera		Productiva		Financiera		
			Meta Anual	Meta Cuatrimestral	Meta Semestral	Plan Finan. Anual	Plan Finan. Cuatrimestral	Plan Financiero Semestral	Avance Cuatrimestral	Avance Acumulado	Ejecución Cuatrimestral	Ejecución Acumulada	Anual	Cuat.	Anual	Cuat.	
1241	ESPACIOS PÚBLICOS CONSTRUIDOS	OBRAS	4	4	4	2.464.962.962	0	2.464.962.962	4	4	2.249.062.965	2.464.962.962	100,00	100,00	100,00	0,00	
O.G.	F.F.	O.F.	DPTO.				2.464.962.962	0	2.464.962.962			2.249.062.965	2.464.962.962				
500				INVERSION FISICA			2.464.962.962	0	2.464.962.962			2.249.062.965	2.464.962.962				
520				CONSTRUCCIONES			2.464.962.962	0	2.464.962.962			2.249.062.965	2.464.962.962				
520	30	3	16	CONSTRUCCIONES			2.464.962.962	0	2.464.962.962			2.249.062.965	2.464.962.962				
			Total				2.464.962.962	0	2.464.962.962			2.249.062.965	2.464.962.962				
			Total Entidad				13.388.377.054	0	12.041.045.565			2.683.823.137	12.778.789.057				
			Totales:				13.388.377.054	0	12.041.045.565			2.683.823.137	12.778.789.057				


 Elvira Daza
 Secretaria de Administración y Finanzas
 Gobernación XVI Dpto. Boquerón



 Dr. Dario Medina Velázquez
 Gobernador
 Gobernación XVI Dpto. Boquerón

Observación: Las metas y avances productivos están vinculados a los recursos financieros de todos los OG, FF y OF.

SIAF

ε (ans)